

# PRODUTO EDUCACIONAL



Mestrado em Educação Tecnológica  
Criado por: RICAEL SPIRANDELI ROCHA



**INSTITUTO  
FEDERAL**  
Triângulo Mineiro

Campus  
Uberaba

# Portal CompDigPed

Apresentação

ACESSO AO PORTAL E CONTATO



<https://sites.google.com/view/compdigped>



[compdigped@gmail.com](mailto:compdigped@gmail.com)

*“A tecnologia não é uma coisa ruim. Se souber o que deseja da vida, ela pode ajudá-lo a conseguir. Mas se você não sabe, será muito fácil para a tecnologia moldar por você seus objetivos e assumir o controle da sua vida” (HARARI, 2018).*

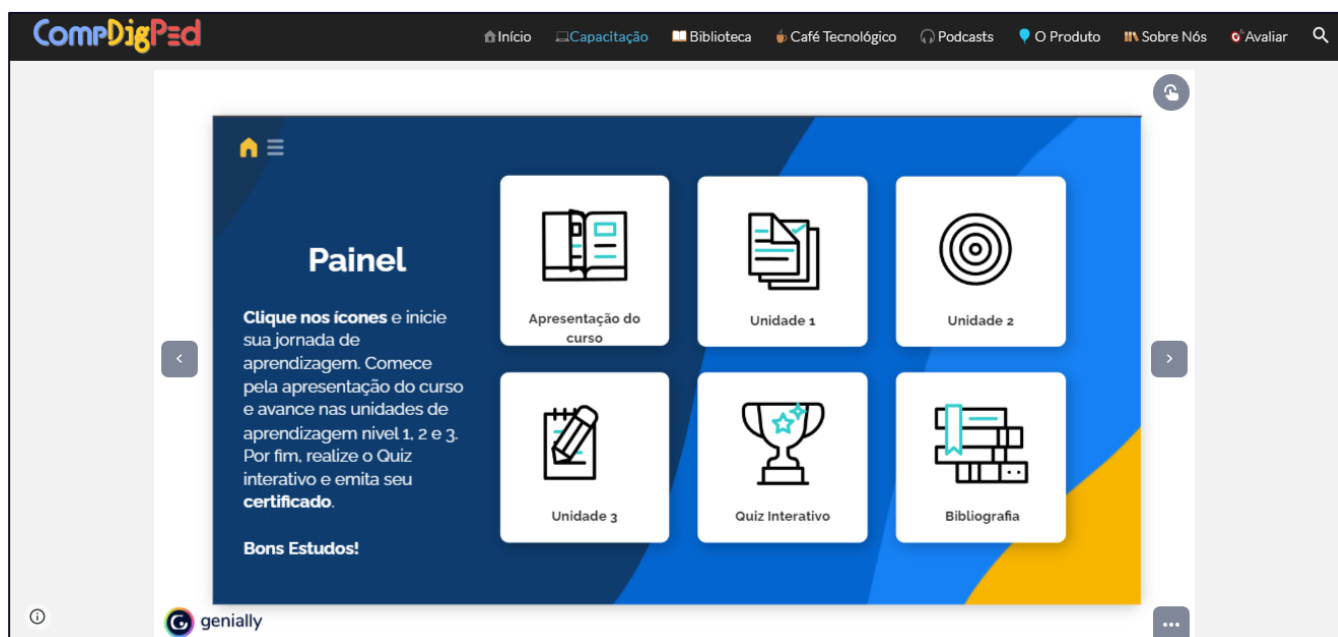
## INÍCIO (HOME PAGE)

No menu superior do portal, o ícone início (home page) é a página principal do portal. Sempre que usuário desejar voltar para o início do site, logo, deve-se utilizar o ícone “Início”.



## CAPACITAÇÃO

No menu superior do portal, o ícone “Capacitação” leva o usuário para realização de um minicurso (capacitação) sobre o uso crítico e reflexivo das TDIC nos espaços educacionais.



## BIBLIOTECA

No menu superior denominado “Biblioteca” é possível acessar sites com conteúdo de diversas disciplinas como: matemática, português, geografia, história e ciências da natureza. Além disso, a página contém vídeos de aprendizagem, guias e livros digitais para leitura e downloads (totalmente gratuitos), acesso ao portal Mec, domínio público e educapes.



## CAFÉ TECNOLÓGICO

Ao acessar o menu superior, pelo ícone “Café Tecnológico”, a página apresenta um vídeo explicativo e convidativo com a intenção de motivar o usuário a realizar uma interação colaborativa para contribuir com experiências sobre tecnologias e sua utilização pedagógica, sendo possível relatar em formato de comentário no próprio site.



The screenshot shows the 'Café Tecnológico' page on the CompDigPed website. The header features the CompDigPed logo and a navigation menu with links: Início, Capacitação, Biblioteca, Café Tecnológico, Podcasts, Produto, Sobre Nós, and Avaliar. The main heading is 'Café Tecnológico' next to an illustration of a coffee cup filled with various technology icons. Below this is a section titled 'Interação Colaborativa'. It includes a video player with a thumbnail showing the CompDigPed logo and the text 'Vamos tomar um café e falar sobre tecnologias na educação?'. Below the video, there is a paragraph explaining the purpose of the space: 'Este espaço é destinado à troca de experiências sobre tecnologias e sua utilização pedagógica nos espaços formativos e educacionais. Fique à vontade para relatar momentos, contribuir com informações, novidades e interagir! Dessa forma, nossa rede colaborativa se fortalece a todo tempo!'.




The screenshot shows a video player interface. The video title is 'Café Tecnológico'. The video content features a large, stylized speech bubble with the text 'BORA Tomar um CAFÉ?'. The video player controls at the bottom show a play button, a progress bar at 0:07 / 1:14, and icons for settings, YouTube, and full screen. The top right of the video player has buttons for 'Assistir mais tarde' and 'Compartilhar'.



## PODCASTS

Na guia “Podcasts” do menu superior do site, é possível conhecer um pouco mais sobre tecnologias digitais a partir de alguns autores. No final da página é apresentado três episódios no formato de “Podcasts” para o usuário ouvir quando e onde quiser.



## O PRODUTO EDUCACIONAL

Na guia “O Produto” do menu superior, é apresentado o produto educacional desenvolvido durante o Mestrado Profissional em Educação Tecnológica do IFTM. Apresenta-se o objetivo, missão e agradecimentos.



## SOBRE NÓS


No menu superior, o ícone “Sobre Nós” abre uma página apresentando os autores do produto educacional, sendo possível visualizar o contato, e-mail e currículo lattes.





## AVALIAR

O último ícone do menu superior “Avaliar”, basicamente possibilita ao usuário realizar o feedback do portal, ou seja, contribuir com sugestões e apontar se ficou satisfeito com o portal.



The screenshot shows the 'Avaliar' (Feedback) page of the CompDigPed portal. The page has a dark blue header with the CompDigPed logo on the left and a navigation menu on the right. The main content area is a light blue box with the title 'FEEDBACK DO PORTAL'. Below the title, there is a text input field containing the email 'ricael.eda@gmail.com' and a link to 'Alterar conta'. Below this, there is a checkbox labeled 'Não compartilhado'. A red asterisk indicates a mandatory question. The next section is 'Qual a sua idade?' with a dropdown menu showing 'Escolher'. The final section is 'Qual o seu gênero?' with radio buttons for 'Masculino', 'Feminino', 'Prefiro não dizer', and 'Outro:'. A small icon is visible in the bottom left corner of the page.

CompDigPed

Início Capacitação Biblioteca Café Tecnológico Podcasts O Produto Sobre Nós Avaliar

# Avaliar

### FEEDBACK DO PORTAL

ricael.eda@gmail.com [Alterar conta](#)

☐ Não compartilhado

\* Indica uma pergunta obrigatória

Qual a sua idade? \*

Escolher

Qual o seu gênero? \*

☐ Masculino

☐ Feminino

☐ Prefiro não dizer

☐ Outro: \_\_\_\_\_

## MENU FLUTUANTE


Denomina-se “Menu Flutuante” o conjunto de opções acessíveis na *home page* do site. É possível navegar em cada menu clicando nos “botões de navegação”. Um vídeo explicativo foi produzido para auxiliar os usuário. Cada menu contém conteúdo pertinente ao assunto acessado como: capacitação; uso das TDIC na educação profissional e tecnológica; guia CompDigPed; trilha digital; práticas pedagógicas; cidadania digital; tecnologias digitais assistivas; inclusão digital; TDIC e superação das desigualdades.

The screenshot displays the CompDigPed website interface. At the top, a navigation bar includes links for Início, Capacitação, Biblioteca, Café Tecnológico, Podcasts, O Produto, Sobre Nós, and Avellar. The main heading is "Fortaleça suas práticas pedagógicas". Below this, a text block invites users to explore the menu for pedagogical competencies in TDIC. A video player shows three people in a meeting. To the right, a grid of nine menu buttons is visible:

- CAPACITAÇÃO**: Curso O USO CRÍTICO E REFLEXIVO DAS TDIC NOS ESPAÇOS EDUCACIONAIS
- USO DAS TDIC NA EDUCAÇÃO PROFISSIONAL TECNOLÓGICA (EPT)**
- GUIA COMPDIGPED**: Framework para diagnóstico e estratégias do uso pedagógico das TDIC nos espaços formativos
- TRILHAS DIGITAIS DE FORMAÇÃO PEDAGÓGICA EM TDIC**
- PRÁTICAS DIGITAIS PEDAGÓGICAS**: Recursos que ajudam no processo de ensino e aprendizagem
- CIDADANIA DIGITAL**: Estratégias de utilizar a internet com segurança e responsabilidade
- TECNOLOGIAS DIGITAIS ASSISTIVAS**: Recursos Digitais que auxiliam Pessoas com Deficiência (PCD)
- INCLUSÃO DIGITAL**: Democratização e socialização do acesso às TDIC
- TDIC E SUPERAÇÃO DAS DESIGUALDADES**

The footer features the APOIO logo and the text "Instituto Federal de Educação, Ciência e Tecnologia do Triângulo Mineiro" and "IFTM".

Este trabalho © 2 de R está licenciado sob CC BY-NC-ND 4.0. Para visualizar uma cópia desta licença, visite <http://creativecommons.org/licenses/by-nc-nd/4.0/>



**INSTITUTO  
FEDERAL**  
Triângulo Mineiro  

---

Campus  
Uberaba